

LINEA

SISTEMA GOLA

LINEA

SISTEMA GOLA



LINEA

LINEA SI UNISCE AI MODELLI TULLE E GOLA A COMPLETAMENTO DEL SISTEMA. LA MANIGLIA PROFILO IN ALLUMINIO IN FINITURA TITANIO, ALLUMINIO SATINATO, BIANCO E LACCATA NEI COLORI OPACHI, SI PUÒ APPLICARE ALL'INTERA GAMMA DI DECORATIVI, LEGNI E COLORI LACCATI DELLA PRODUZIONE ARCHEDA, CREANDO COSÌ MOLTEPLICI COMBINAZIONI CROMATICHE TRA FRONTALI, GOLE E ACCESSORI E MANTENENDO UNA RIGOROSA PULIZIA ESTETICA

LINEA JOINS THE TULLE AND GOLA MODELS TO COMPLETE THE COLLECTION. THE ALUMINIUM PROFILE HANDLE IN TITANIUM, SATIN ALUMINIUM, MATT WHITE AND LACQUERED IN MATT COLORS CAN BE APPLIED TO THE FULL RANGE OF DECORATIVE, WOOD AND LACQUERED COLOUR FINISHES MADE BY ARCHEDA. THIS CREATES A VAST RANGE OF POSSIBLE COLOUR COMBINATIONS FOR FRONT PANELS, GROOVES AND ACCESSORIES, WHILE KEEPING THE OVERALL LOOK CLEAN AND SLEEK.

LINEA S'UNIT AUX MODÈLES TULLE ET GOLA AFIN DE COMPLÉTER LE SYSTÈME. LA POIGNÉE AVEC PROFIL EN ALUMINIUM EN FINITION TITANIO, SATIN ALUMINIUM, BLANC MAT ET LAQUÉE DANS LES COULEURS MATES PEUT ÊTRE APPLIQUÉE SUR TOUTE LA GAMME DE DÉCORATIONS, BOIS ET COLORIS LAQUÉS DE LA PRODUCTION ARCHEDA, EN CRÉANT AINSI DE MULTIPLES COMBINAISONS CHROMATIQUES ENTRE FAÇADES, GORGES ET ACCESSOIRES ET TOUT EN MAINTENANT UNE RIGOREUSE NETTÉTÉ ESTHÉTIQUE.

LINEA IST EINE ERGÄNZUNG ZU DEN MODELLEN TULLE UND GOLA UND VERVOLLSTÄNDIGT UNSER EINRICHTUNGSSYSTEM. DER ALUMINIUM-PROFILGRIF F IST IN DEN AUSFÜHRUNGEN TITANIO, SATINIERTEM ALUMINIUM, MATTWEISS UND IN DEN MATTEN FARBEN LACKIERT KANN MIT DER GESAMTEN PALETTE DER VON ARCHEDA HERGESTELLTEN DEKOREN, HÖLZERN UND LACKIERTEN FARBEN KOMBINIERT WERDEN. ES ENTSTEHT EIN VIELFÄLTIGES FARBliches ZUSAMMENSPiEL ZWISCHEN FRONTEN, KEHLEISTEN UND ZUBEHÖR, DAS DEM RAUM EINE LINEARE ÄSTHETIK GIBT.

LINEA SE UNE A LOS MODELOS TULLE Y GOLA PARA COMPLETAR EL SISTEMA. EL TIRADOR DE PERFIL DE ALUMINIO EN ACABADO TITANIO, ALUMINIO SATINADO, BLANCO MATE Y LACADO EN LOS COLORES MATE ES COMPATIBLE CON TODA LA GAMA DE DECORACIONES, MADERAS Y COLORES LACADOS DE ARCHEDA, CREANDO ASÍ MÚLTIPLES COMBINACIONES CROMÁTICAS ENTRE FRENTES, GOLAS Y ACCESORIOS Y MANTENIENDO UNA ESTRICTA LIMPIEZA ESTÉTICA.

COMPOSIZIONE L01

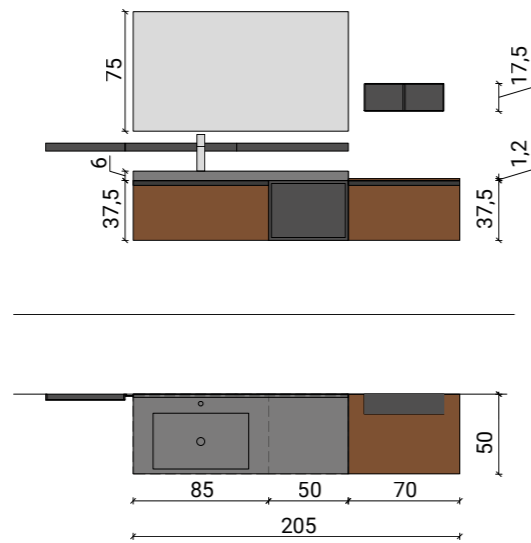
Nodato Canyon con particolari laccati Titanio e maniglia Titanio, top Gres Noir Desir opaco sp. 6 cm con vasca integrata "GGG5", specchio Filo con lampada Metro

Nodato Canyon with Titanio lacquered details and Titanio handle. Th.6 cm Gres Noir Desir matt top with "GGG5" integrated basin, Filo mirror with Metro lamp


Nodato Canyon avec détails et poignée Titanio. Plan de toilette ép. 6 cm en gres Noir Desir mat avec vasque intégrée "GGG5". Miroir Filo avec lampe Metro

Nodato Canyon mit Details und Griffe Titanio,Waschtischplatte Gres Noir Desir matt St. 6 cm mit integriertem Becken "GGG5".Spiegel mod.Filo und Lampe mod.Metro


Nodato Canyon con detalles y tirador Titanio. Encimera de gres Noir Desir mate Esp. 6 cm con cuba integrada "GGG5", espejo Filo y lampara Metro




BIMELAMINICO SYNCRO
NODATO CANYON




LACCATO
TITANIO OPACO



GRES
NOIR DESIR OPACO









COMPOSIZIONE L02


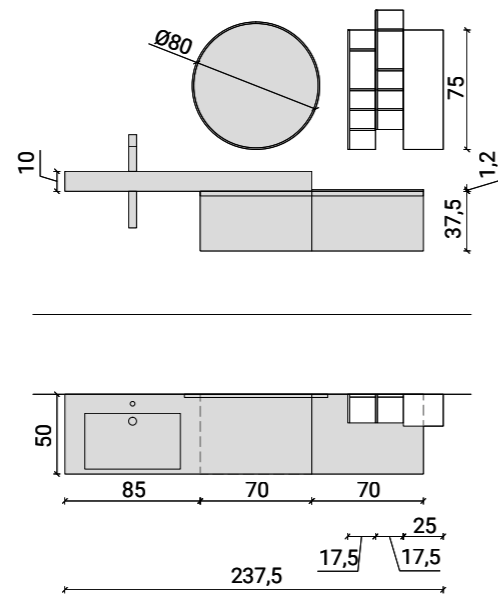
Hpl Antique, maniglia Alluminio satinato, pensile ed elementi a giorno "Square" laccati bianco opaco. Top Hpl Antique sp. 10 cm con vasca integrata "HFF5", specchio Moon

Hpl Antique, Aluminium matt handle, lacquered Bianco matt wall unit and "Square" open elements. Th. 10 cm Hpl Antique top with "HFF5" integrated basin, Moon mirror

Hpl Antique, poignée aluminium, Élément haut et éléments ouverts "Square" Bianco mat. Plan de toilette en Hpl Antique ép.10 cm avec vasque intégrée "HFF5", miroir Moon

Hpl Antique mit Griffe Aluminium Satiniert.Wandhängeschrank und offene Elementen "Square" lackiert Bianco Matt.Waschtischplatte Hpl Antique St.10 cm mit integriertem Becken "HFF5", Spiegel mod. Moon

Hpl Antique con tirador aluminio, colgante y módulos abiertos "Square" Bianco mate. Encimera de Hpl Antique Esp. 10 cm con cuba integrada "HFF5", espejo Moon







COMPOSIZIONE
L03

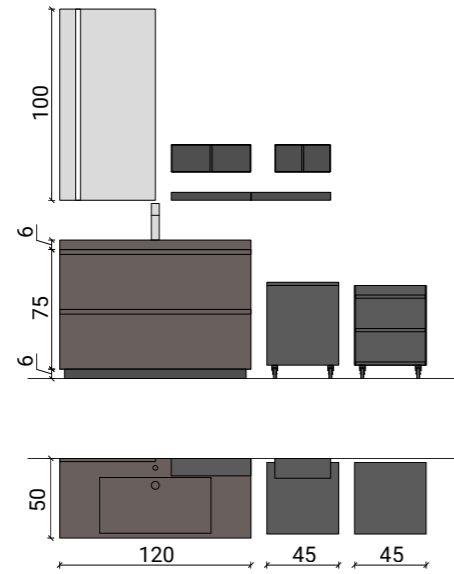
Hpl Tobacco 440 con particolari e maniglia Titanio. Top Hpl Tobacco 440 sp. 6 cm con vasca integrata "HHH5", specchio Modular

Hpl Tobacco 440 with Titanio details and handle. Th. 6 Hpl Tobacco 440 top with "HHH5" integrated basin, Modular mirror


Hpl Tobacco 440 avec détails et poignée Titanio. Plan de toilette en Hpl Tobacco 440 ép. 6 cm avec vasque intégrée "HHH5", miroir Modular

Hpl Tobacco 440 mit Details und Griffe Titanio. Waschtischplatte Hpl Tobacco 440 St. 10 cm mit integriertem Becken "HHH5", Spiegel mod. Modular

Hpl Tobacco 440 con detalles y tirador Titanio. Encimera de Hpl Tobacco 440 Esp. 10 cm con cuba integrada "HHH5", espejo Modular



HPL
TOBACCO 440









COMPOSIZIONE L04

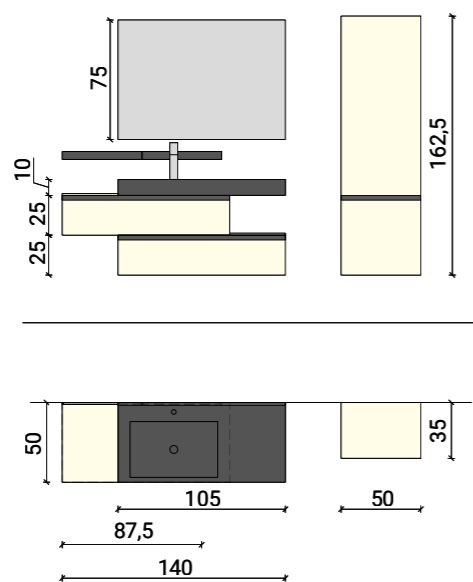
**Skin Bianco con maniglia Titanio.
Top Hpl Calypso 435 sp. 10 cm
con vasca integrata "HFF5",
specchio Filo con lampada Metro**

Skin Bianco with Titanio handle. Th. 10
cm Hpl Calypso 435 top with "HFF5"
integrated basin, Filo mirror with

Skin Bianco avec poignée Titanio. Plan
de toilette en Hpl Calypso 435 ép. 10
cm avec vasque intégrée "HFF5", miroir
Filo avec lampe Metro

Skin Bianco mit Griffe Titanio.
Waschtischplatte Hpl Calypso 435 St.
10 cm mit integriertem Becken "HFF5".
Spiegel mod.Filo und Lampe mod.Metro


Skin Bianco con tirator Titanio. Encimera
de Hpl Calypso 435 Esp. 10 cm con
cuba integrada "HFF5", espejo Filo con
lampara Metro



SKIN
BIANCO



HPL
CALIPSO 435









COMPOSIZIONE L05

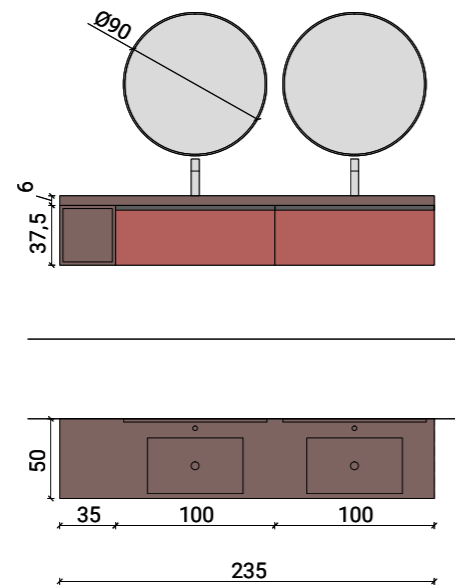
Mattone opaco e Terre Roma con particolari e maniglia Titanio. Top Terre Roma sp. 6 cm con vasca integrata TGG5, specchio Gamma e lampade Tube in metallo nero.

Mattone matt lacquered and Terre Roma with Titanio details and handle. Th. 6 cm Terre Roma top with TGG5 integrated washbasin. Black metal Gamma mirror and Tube lamps.


Mattone mat et Terre Roma avec détails et poignée Titanio. Plan de toilette ép. 6 cm en Terre Roma avec vasque intégrée TGG5. Miroir Gamma et lampe Tube en métal noir.

Mattone matt und Terre Roma mit Details und Griffe Titanio. Waschtischplatte Terre Roma St. 6 cm mit integriertem Becken TGG5. Spiegel mod. Gamma und Lampe mod. Tube in Schwartz Metall.

Mattone mate y Terre Roma con detalles y tirador Titanio. Encimera ep. 6 cm con cuba integrada TGG5 de Terre Roma, espejo Gamma y lampara Tube









COMPOSIZIONE L06

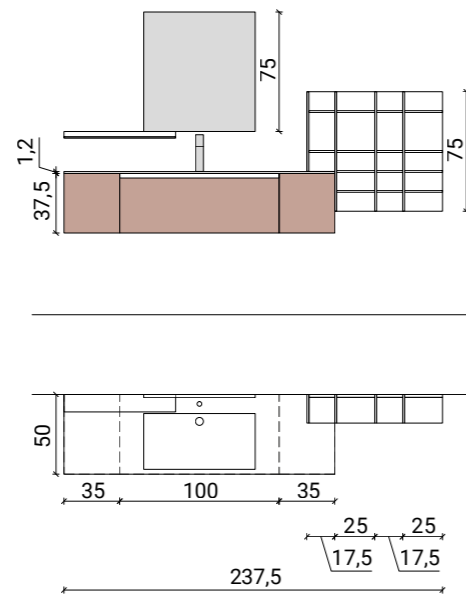
Skin Jerez, elementi a giorno
Square laccati Bianco opaco,
maniglia Alluminio satinato. Top
Tecnoril con vasca integrata
"AHH5", specchio Filo con
lampada Clio Slim

Skin Jerez, Bianco matt "Square" open
 elements, aluminium matt handle.
 Tecnoril top with "AHH5" integrated
 basin, Filo mirror with Clio Slim lamp


Skin Jerez, éléments ouverts "Square"
 Bianco mat, poignée aluminium. Plan
 de toilette en Tecnoril avec vasque
 intégrée "AHH5", miroir Filo avec lampe
 Clio Slim

Skin Jerez, Offenes Element "Square"
 lackiert Bianco matt. Griffe Aluminium
 Satiniert. Waschtischplatte Tecnoril mit
 integriertem Becken "AHH5", Spiegel
 mod. Filo und Lampe mod. Clio Slim


Skin Jerez con módulos abiertos
 "Square" Bianco mate, tirador aluminio.
 Encimera de Tecnoril con cuba
 integrada "AHH5", espejo Filo y lampara
 Clio Slim



SKIN
JEREZ



LACCATO
BIANCO OPACO









COMPOSIZIONE L07

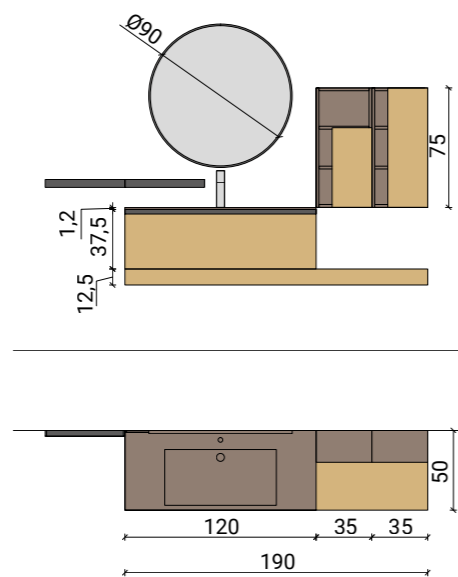
Impiallacciato Olmo con particolari Hpl Tobacco 440 e maniglia Titanio. Top Hpl Tobacco 440 con vasca integrata "HHh5", specchio Gamma e lampade Tube in metallo nero

Olmo veneered with Hpl Tobacco 440 details and Titanio handle. Hpl Tobacco 440 top with "HHh5" integrated basin, black metal Gamma mirror and Tube lamps

Placage bois Olmo avec détails en Hpl Tobacco 440 et poignée Titanio. Plan de toilette en Hpl Tobacco 440 avec vasque intégrée "HHh5", miroir Gamma avec lampe Tube en métal noir

Olmo furniert mit Details Hpl Tobacco 440 und Griffe Titanio. Waschtischplatte Hpl Tobacco 440 mit integriertem "HHh5" Becken. Spiegel mod. Gamma und Lampe mod. Tube in Metall Schwartz


Chapa de Olmo con detalles de Hpl Tobacco 440 y tirador Titanio. Encimera de Hpl Tobacco 440 con cuba integrada "HHh5", espejo Gamma y lamparas Tube de metal negro mate



IMPIALLACCIATO
OLMO



HPL
TOBACCO 440









COMPOSIZIONE
L08

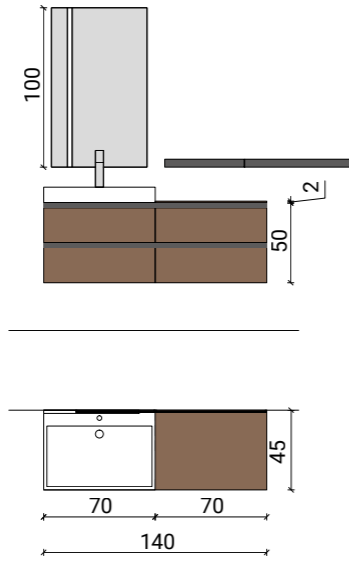
Impiallacciato Rovere Fiammato Castagna con maniglia Titanio. Lavabo Figura, specchio Modular.

Castagna Fiammato Oak veneered with Titanio handle. Figura washbasin and Modular mirror.


Placage Chêne Fiammato Castagna avec poignée Titanio. Lavabo Figura et miroir Modular.

Fiammato Castagna Eiche furniert mit Griffe Titanio. Figura Waschbecken und Spiegel mod. Modular.

Chapa de roble Fiammato Castagna con tirador Titanio. Cuba Figura y espejo Modular.



IMPIALLACCIATO
ROVERE FIAMMATO CASTAGNA









ACCESSORI & FINITURE
MODELLO LINEA



ACCESSORI STRIKE



BARRA

PORTASALVIETTE

MENSOLA

VASCHETTA


BICCHIERE - PORTASAPONE



PORTAPHON

PORTASMARTPHONE

ACCESSORI TRATTO



PORTASALVIETTE

APPENDINO

APPENDIABITO

PORTAROTOLO

Finiture

Finishes
Finitions
Ausführungen
Acabados

Laccato opaco/lucido

Matt/gloss lacquered / Lacquée mat et brillant
Matt oder glänzend lackiert / Lacado mate y brillo



Finiture

Finishes
Finitions
Ausführungen
Acabados

Laccato metal

Metal lacquered / Lacqué Metal
Metal lackiert / Lacado Metal




Bimelaminico skin

Bimelaminated Skin / Bi-mé laminé Skin
Bimelamin Skin / Bi-melamina Skin



Bimelaminico syncro


Bimelaminated Syncro / Bi-mé laminé Syncro
Bimelamin Syncro / Bi-melamina Syncro



Finiture

Finishes
Finitions
Ausführungen
Acabados


Legni



ROVERE NORDICO NATURALE ROVERE NORDICO CIOCCOLATO ROVERE NORDICO CAFFÈ NOCE CANALETTO OLMO EUCALIPTO AFFUMICATO

Rovere fiammato decapé

Decapé Fiammato Oak / Chêne Fiammato Decapé
Decapé Fiammato Eiche / Roble Fiammato Decapé



BIANCO PORO SCURO JUTA PORO BIANCO CANAPA PORO BIANCO FINESTRA PORO BIANCO POLVERE PORO BIANCO AVIO PORO BIANCO


Rovere fiammato tinto

Fiammato Oak / Chêne Fiammato Teinté
Fiammato Eiche / Roble Fiammato



AGATA CASTAGNA CORDA GRANO QUARZO TARTUFO

Terre



PERLESCENTE MASTICE OMBRA ROMA VITE

Finiture

Finishes
Finitions
Ausführungen
Acabados

Hpl unicolor



STATUARIO S. T. 439 CEMENTO 143 OLMO SCURO 303 OLMO BIONDO 134 ROVERE MONET 423 ROVERE TEXAS 306 ROVERE VERSAILLES 418



ROVERE CASTORO 301 SASSO 139 BASALTO 403 PORFIDO 119 OSSIDO 146 ARDESIA 145 MALTA BIANCA 430



MALTA GRIGIA 431 MALTA CANAPA 432 ANTIQUE BOTTICINO 410 CUMA DARK 428 CALYPSO 435 TOBACCO 440



IMPERO 438

Fenix



GRIGIO EFESO 725 VERDE COMODORO 750 BLU FES 754



BIANCO 32 NERO 720 BIBER 717 BROMO 724 GRIGIO 718

CATALOGUE PLANNIG
Maurizio Poletto

R. & S.
Archeda Srl

DESIGN E A.D.
Dario Poles

GRAPHIC DESIGN CATALOGO
Graphosds

FOTOGRAFIA
Gabriotti Fotografi

FOTOLITO E STAMPA
graficheitalprint.it

OTTOBRE 2022

Archeda, al fine di migliorare le caratteristiche tecniche e qualitative della sua produzione, si riserva di apportare, anche senza preavviso, tutte le modifiche che si rendessero necessarie.

To improve the technical and the qualitative characteristics of the production, Archeda reserves the right to make all the suitable modifications without previous notice.

A fin daméliorer les caractéristiques techniques et qualitatives de sa production, la société Archeda se réserve le droit d'apporter, même sans preavis, toutes les modifications qui seront jugées nécessaires.

Um technische und qualitative Merkmale der Produktion zu verbessern, behält sich Archeda vor, alle nötige Abänderungen, ohne Avisierungen, vorzunehmen.

Archeda, a fin de mejorar las características técnicas y cualitativas de su producción, se reserva el derecho de aportar, incluso sin previo aviso, todas las modificaciones necesarias.

